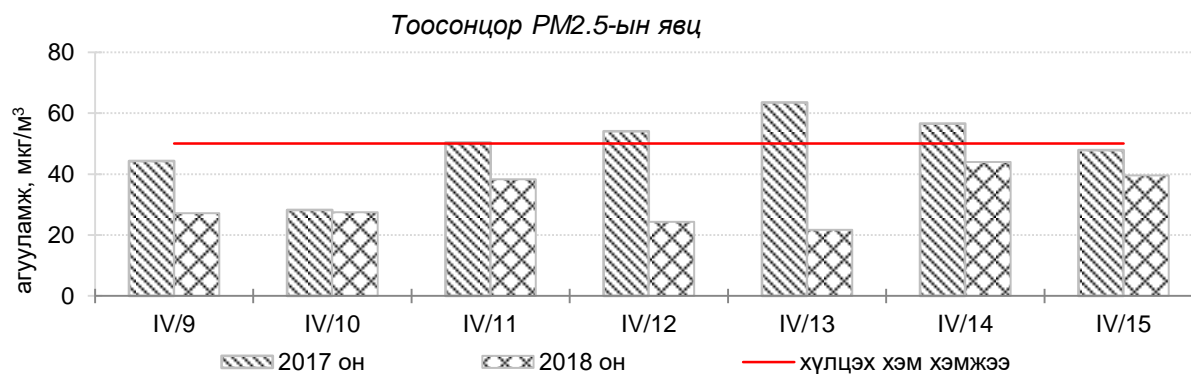
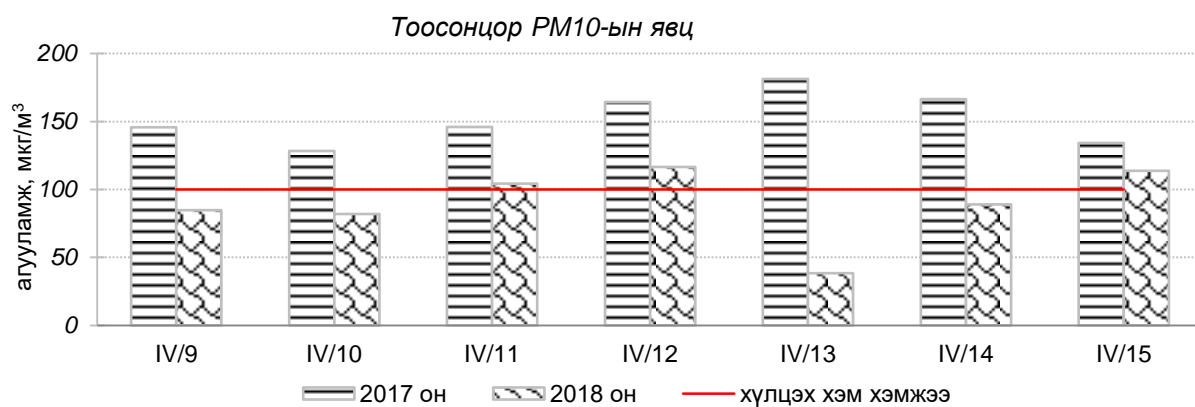
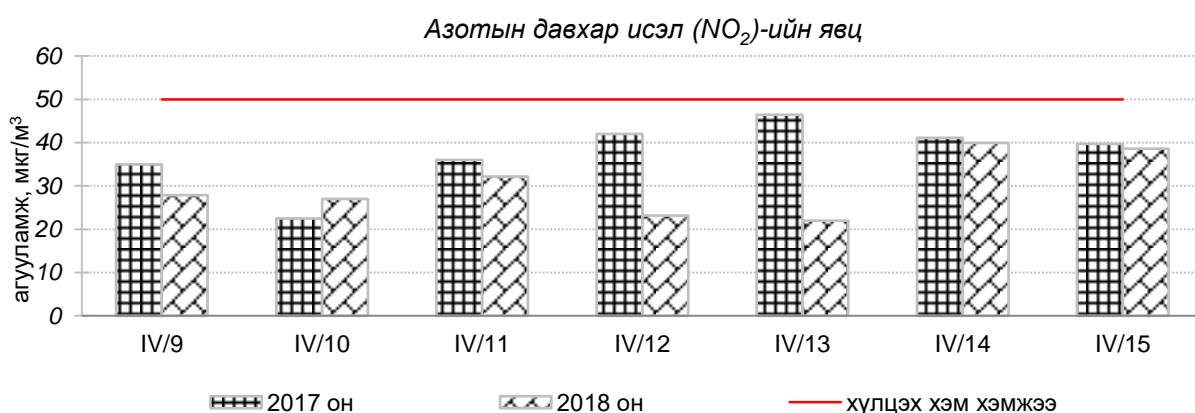
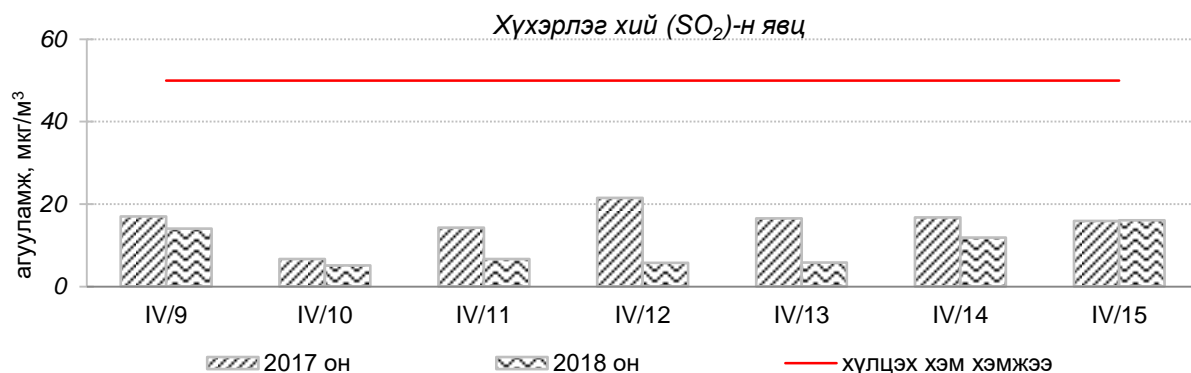


Улаанбаатар хотын агаарын чанарын 7 хоногийн мэдээ
/2018 оны 4-р сарын 9-16-ны өдрийг хүртэлх 7 хоногт/

Улаанбаатар хотын агаарт түгээмэл бохирдуулах бодис хүхэрлэг хий /SO₂/, азотын давхар исэл /NO₂/, тоосонцор /PM10, PM2.5/, нүүрстөрөгчийн дутуу исэл /CO/, озон /O₃/-ны агууламжийг тодорхойллоо.



Улаанбаатар хотын өнгөрсөн 7 хоногийн агаарын чанар
/2017 оны мөн үетэй харьцуулснаар/

№	Бохирдуулах бодисын нэр	MNS 4585:2016	7 хоногийн дундаж агууламж, мкг/м ³		24 цагийн дундаж хамгийн их агууламж, мкг/м ³		Стандартаас давсан тохиолдлын тоо, хувиар		Стандартаас давсан, хамгийн их агууламж илэрсэн харуул
		Хүлцэх хэм хэмжээ мкг/м ³	2017он	2018он	2017он	2018он	2017он	2018он	
1	Хүхэрлэг хий (SO ₂)	50	16	9↓	45	60↑	0%	3%↔	4-р сарын 9-нд Амгалан орчим АЧС-аас 1.2 дахин их
2	Азотын давхар исэл (NO ₂)	50	38	30↓	99	93↓	18%	17%↔	4-р сарын 14-нд Баруун 4 зам орчим АЧС-аас 1.9 дахин их
3	PM10 Тоосонцор	100	154	89↓	408	178↓	80%	37%↓	4-р сарын 12-нд Амгалан орчим АЧС-аас 1.8 дахин их
4	PM2.5 Тоосонцор	50	50	32↓	112	64↓	49%	11%↓	4-р сарын 15-нд Зурагт орчим АЧС-аас 1.3 дахин их
5	Нүүрстөрөгчийн дутуу исэл (CO)	10000	901	690↓	5027	2450↓	0%	0%↔	Давсан тохиолдол байхгүй
6	Озон (O ₃)	100	53	47↔	116	103↓	4%	1%↔	4-р сарын 13-нд Толгойт орчим АЧС-аас 1.1 дахин их

* ↓ бага; ↑ их; ↔ ойролцоо түвшинд /±5%/.

Өнгөрсөн 7 хоногийн агаарын чанарын хяналт шинжилгээний дүнгээр Улаанбаатар хотын хэмжээнд агаарын чанар ихэнх өдрүүдэд “Хэвийн” болон “Бага” зэргийн бохирдолтой байсан байна. 4 дүгээр сарын 13-нд 7-9 мм хэмжээний тунадас орсонтой холбоотойгоор агаар дахь PM2.5, PM10 тоосонцрын 7 хоногийн дундаж агууламж 2017 оны мөн үетэй харьцуулахад 36-42%-иар бага байсан бол 24 цагийн дундаж хамгийн их агууламж агаарын чанарын стандартаас 1.3-1.8 дахин их байна.

	Гэр хороолол орчим					Орон сууцны хороолол	Автозам орчим		Үйлдвэрийн болон алслагдмал бүс	
	100 айл	Толгойт	Нисэх	Зурагт	Баян хошуу	13-р хороолол	Баруун 4 зам	Амгалан	Цахилгаан станц	Ургах наран
2018.04.09	PM10					NO ₂	NO ₂	PM10	PM10	
2018.04.10					PM10	NO ₂	NO ₂	PM10	PM10	
2018.04.11	PM10		PM10	PM10 PM2.5	PM10 PM2.5	NO ₂	NO ₂	PM10	PM10	PM10
2018.04.12	PM10	PM10	PM10	PM2.5	PM10	NO ₂ , PM10	PM10, NO ₂			PM10
2018.04.13						NO ₂	NO ₂			
2018.04.14				PM10	PM10	NO ₂ , PM10	PM10, NO ₂		PM10	
2018.04.15	PM10			PM10 PM2.5		PM10	PM10, NO ₂	PM10	PM10	-

Индексийн тоон үзүүлэлт	Агаарын чанар
0-50	Цэвэр
51-100	Хэвийн
101-250	Бага зэргийн бохирдолтой
251-400	Дунд зэргийн бохирдолтой
401-500	Их бохирдолтой
500<	Маш их бохирдолтой